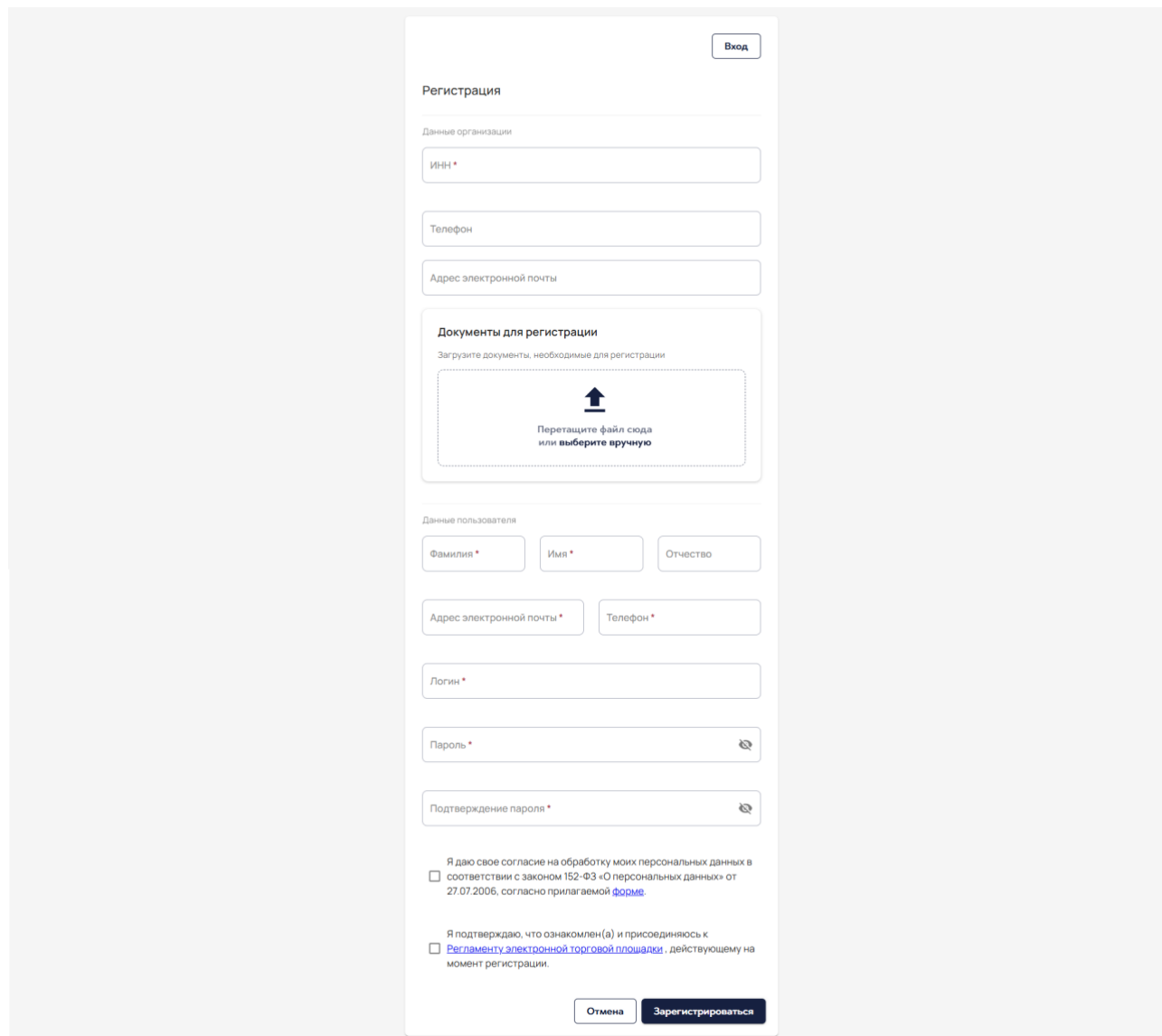


Руководство пользователя. Участник.

1. Регистрация в системе

Для регистрации организации в системе пользователю необходимо нажать кнопку «Регистрация» на странице авторизации, после чего он будет перенаправлен на страницу регистрации.



The screenshot shows a web form titled "Регистрация" (Registration) with a "Вход" (Login) button in the top right corner. The form is divided into several sections:

- Данные организации** (Organization Data): Includes input fields for "ИНН *" (Tax ID), "Телефон" (Phone), and "Адрес электронной почты" (Email address).
- Документы для регистрации** (Documents for registration): A section with the instruction "Загрузите документы, необходимые для регистрации" (Upload documents necessary for registration). It features a dashed box with an upward arrow icon and the text "Перетащите файл сюда или выберите вручную" (Drag the file here or choose manually).
- Данные пользователя** (User Data): Includes input fields for "Фамилия *" (Surname), "Имя *" (Name), "Отчество" (Patronymic), "Адрес электронной почты *" (Email address), "Телефон *" (Phone), "Логин *" (Login), "Пароль *" (Password), and "Подтверждение пароля *" (Password confirmation). Each field has a small red asterisk indicating it is required.
- Consent section:** Contains two checkboxes. The first checkbox is for agreeing to the processing of personal data in accordance with the law of 152-FZ, with a link to the "form" (форма). The second checkbox is for confirming familiarity with and joining the "Regulation of the electronic trading platform" (Регламенту электронной торговой площадки), which is also linked.
- Buttons:** At the bottom right, there are two buttons: "Отмена" (Cancel) and "Зарегистрироваться" (Register).

Рисунок 1. Регистрация организации

На открывшейся странице пользователю необходимо заполнить информацию об организации и пользователе, а также приложить документы, после чего нажать на кнопку «Зарегистрироваться». После этого заявка на регистрацию будет направлена на рассмотрение Администратору ЭТП.

До тех пор, пока заявка на регистрацию не будет одобрена, участие в процедурах будет недоступно.

2. Авторизация и восстановление пароля

2.1 Авторизация в системе

Для авторизации в системе пользователю необходимо заполнить поля «Логин» и «Пароль» и нажать кнопку «Войти» на странице авторизации.

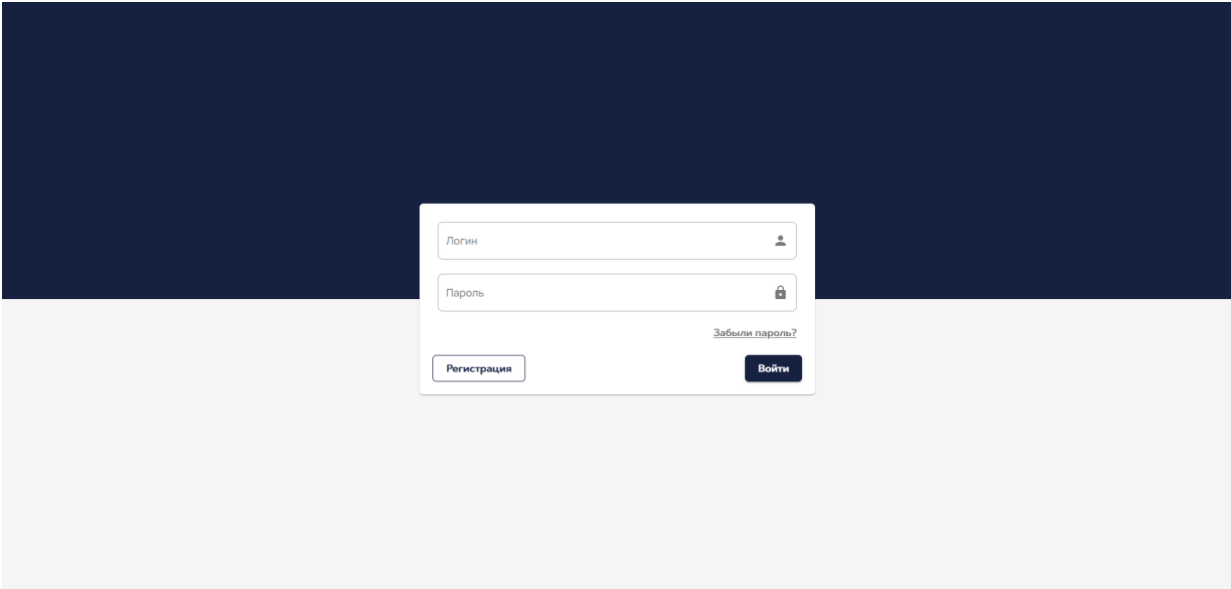


Рисунок 2. Форма авторизации

Если введённые данные корректны, и пользователь существует в системе, он автоматически будет перенаправлен на страницу с процедурами его организации.

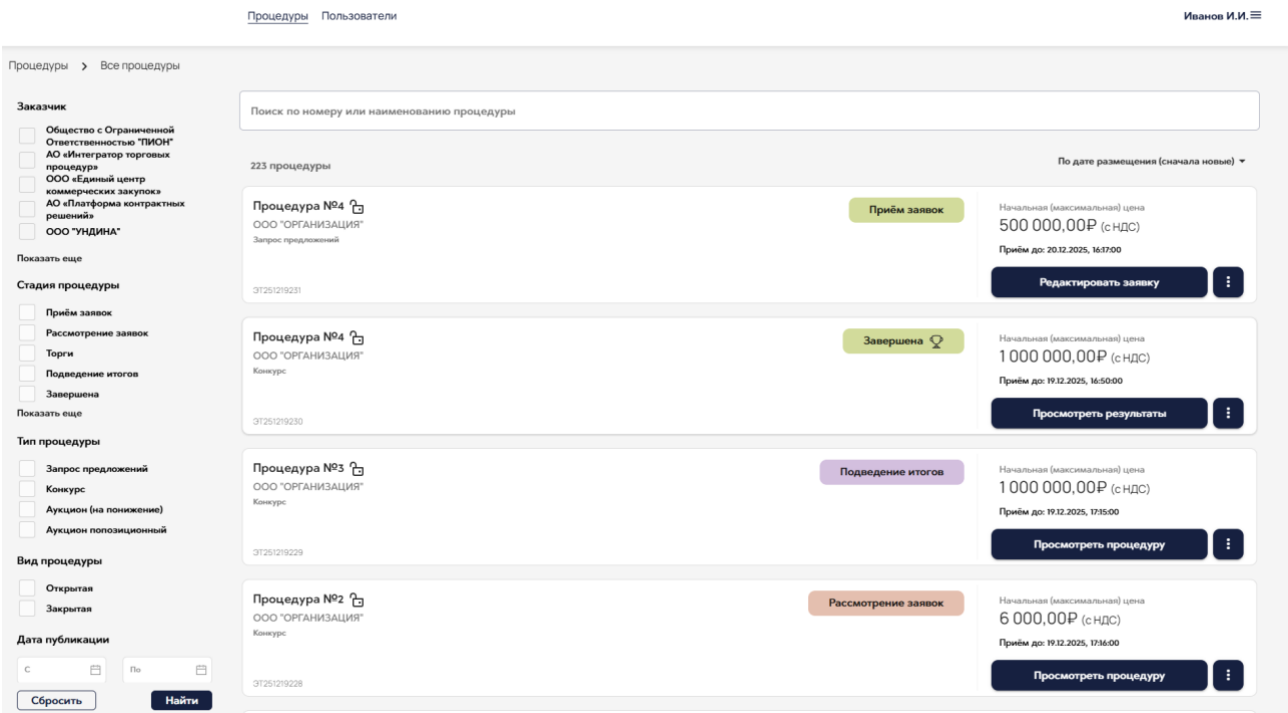


Рисунок 3. Грид процедур

2.2 Восстановление пароля

Если на форме авторизации доступна активная гиперссылка «Забыли пароль?».

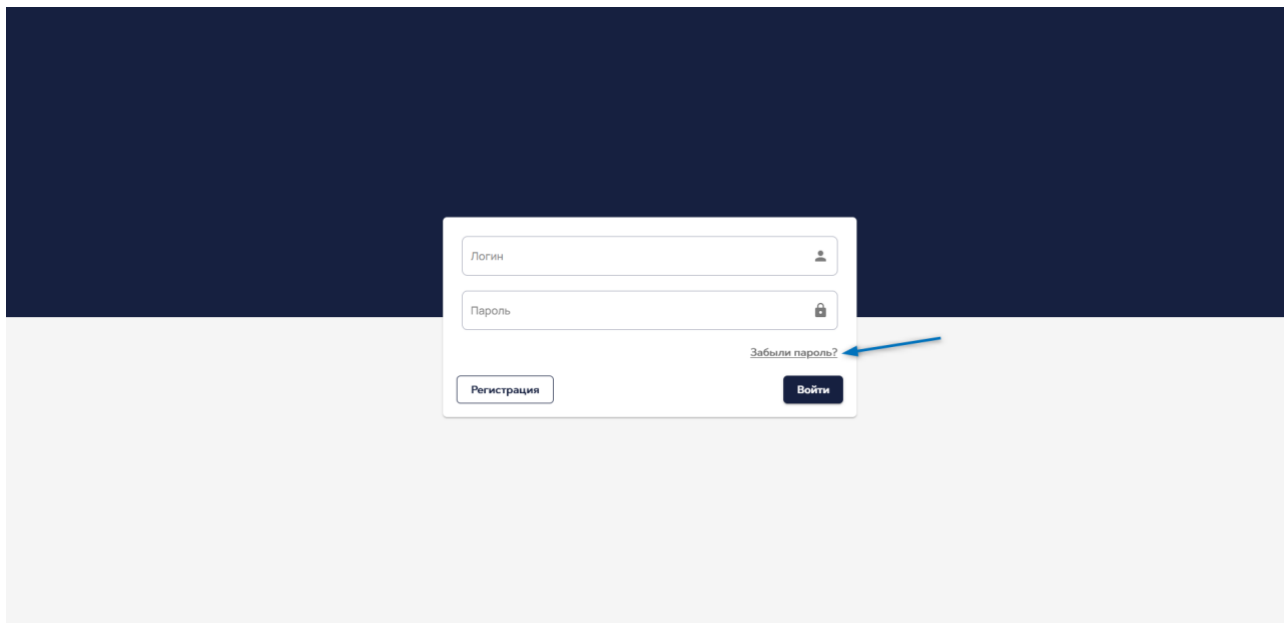


Рисунок 4. Забыли пароль?

При нажатии открывается окно, в котором необходимо указать **email**, использованный при регистрации. На указанный адрес будет отправлено письмо с инструкциями по восстановлению пароля.

Пользователь должен перейти по ссылке, полученной в письме. После перехода откроется форма, в которой требуется дважды ввести новый пароль (поле «Новый пароль» и поле «Подтверждение пароля») и нажать кнопку «Сохранить».

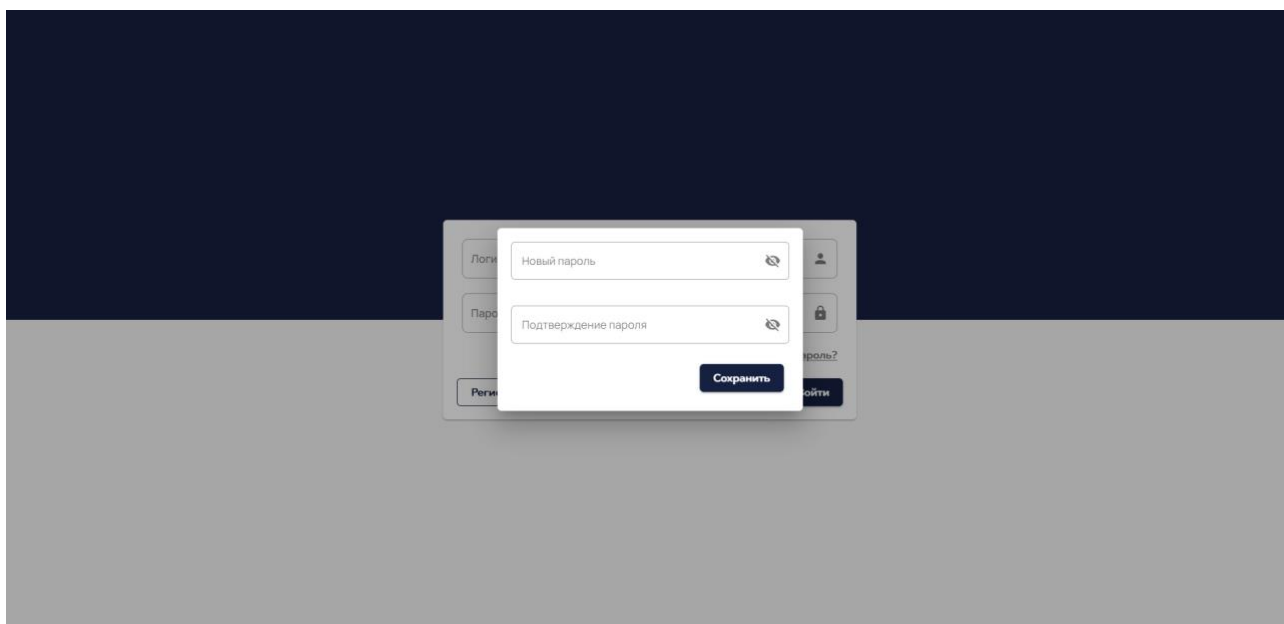



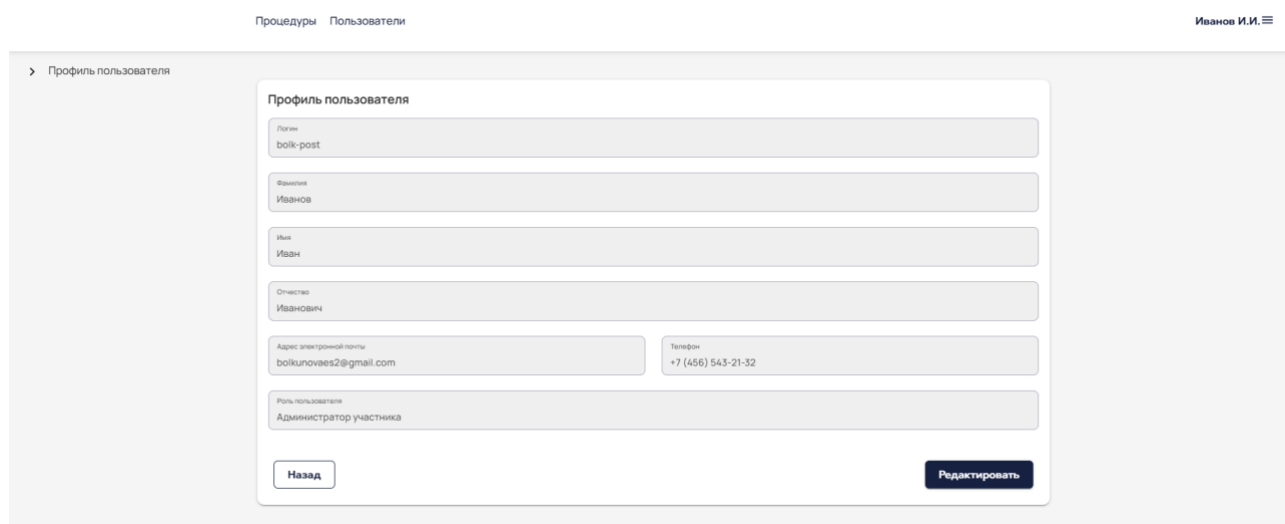
Рисунок 5. Восстановление доступа к учетной записи


Авторизационные данные пользователя обновлены. Теперь вход в систему будет доступен только по новым учетным данным.

3. Личный кабинет пользователя

3.1 Просмотр и редактирование профиля пользователя

Для просмотра профиля пользователя необходимо нажать на иконку  и в открывшемся окне выбрать пункт «**Профиль пользователя**», после чего будет открыта форма просмотра профиля пользователя с основными данными, указанными при регистрации.



Процедуры Пользователи Иванов И.И. 

> Профиль пользователя

Профиль пользователя

Логин
boik-post

Фамилия
Иванов

Имя
Иван

Отчество
Иванович

Адрес электронной почты
boikunovae2@gmail.com

Телефон
+7 (456) 543-21-32


Роль пользователя
Администратор участника

[Назад](#) [Редактировать](#)

Рисунок 6. Профиль пользователя

Для изменения данных необходимо нажать на кнопку «**Редактировать**». Кнопка «**Отмена**» закрывает редактирование полей без сохранения изменений. Кнопка «**Сохранить**» зафиксирует все внесенные изменения.

3.2 Просмотр и редактирование профиля организации

Для просмотра профиля организации необходимо нажать на иконку  и в открывшемся окне выбрать пункт «**Профиль организации**», после чего будет открыта форма просмотра профиля организации с основными данными, указанными при регистрации.

> Профиль организации

Профиль организации

Наименование организации
ООО "ПАРЕМО"

ИНН
5031123756

КПП
503101001

ОГРН/ОГРНИП
1175053000990

Телефон
+7 (556) 232-32-32

Адрес электронной почты
bolkunovaes2@gmail.com

Основной ОКВЭД
46.49.42 - Торговля оптовая играми и игрушками

Ставка НДС
Не выбрано

Категории деятельности
Категории не выбраны

Документы для регистрации

task2-txt.txt (01.12.2025 16:08, 3.48 кб)

task2-rtf.rtf (01.12.2025 16:08, 74.81 кб)

task2-pdf.pdf (01.12.2025 16:08, 84.33 кб)

Скачать все

Статус регистрации
Одобрена
Зарегистрирован
01.12.2025

Назад Редактировать

Рисунок 7. Профиль организации

Для изменения данных необходимо нажать на кнопку **«Редактировать»**. Кнопка **«Отмена»** закроет редактирование полей без сохранения изменений. Кнопка **«Сохранить»** зафиксирует все внесенные изменения.

3.3 Просмотр уведомлений

Для просмотра почтовых уведомлений необходимо нажать на иконку ≡ и в открывшемся окне выбрать пункт **«Уведомления»**, после чего будет открыта форма **«Почтовые уведомления»**.

Процедуры Пользователи

Иванов И.И. ≡

Почтовые уведомления

Дата отправки	Тема	Организация	Пользователь	E-mail	Статус
19.12.2025, 17.16.07	Уведомление об изменении статуса процедуры ЭТ251219228 Процедура №2	ООО "ПАРЕМО"	Иван Иванов Иванович	bolkunovaes2@gmail.com	Отправлено
19.12.2025, 17.15.27	Уведомление о публикации результатов рассмотрения процедуры ЭТ251219229 Процедура №3 со способом закупки Конкурс	ООО "ПАРЕМО"	Иван Иванов Иванович	bolkunovaes2@gmail.com	Отправлено
19.12.2025, 17.15.27	Уведомление об изменении статуса процедуры ЭТ251219229 Процедура №3	ООО "ПАРЕМО"	Иван Иванов Иванович	bolkunovaes2@gmail.com	Отправлено
19.12.2025, 17.15.14	Уведомление о публикации изменений в извещении о проведении процедуры ЭТ251219228 Процедура №2 со способом закупки Конкурс	ООО "ПАРЕМО"	Иван Иванов Иванович	bolkunovaes2@gmail.com	Отправлено
19.12.2025, 17.15.07	Уведомление об изменении статуса процедуры ЭТ251219229 Процедура №3	ООО "ПАРЕМО"	Иван Иванов Иванович	bolkunovaes2@gmail.com	Отправлено
19.12.2025, 17.14.36	Уведомление о публикации изменений в извещении о проведении процедуры ЭТ251219229 Процедура №3 со способом закупки Конкурс	ООО "ПАРЕМО"	Иван Иванов Иванович	bolkunovaes2@gmail.com	Отправлено
19.12.2025, 17.11.18	Уведомление об изменении статуса процедуры ЭТ251219230 Процедура №4	ООО "ПАРЕМО"	Иван Иванов Иванович	bolkunovaes2@gmail.com	Отправлено
19.12.2025, 17.11.18	Уведомление о публикации итоговых результатов процедуры ЭТ251219230 Процедура №4 со способом закупки Конкурс	ООО "ПАРЕМО"	Иван Иванов Иванович	bolkunovaes2@gmail.com	Отправлено
19.12.2025, 17.07.06	Уведомление об изменении статуса процедуры ЭТ251219226 Процедура №1	ООО "ПАРЕМО"	Иван Иванов Иванович	bolkunovaes2@gmail.com	Отправлено
19.12.2025, 16.53.28	Уведомление о скором наступлении старта торгов процедуры ЭТ251219226 Процедура №1	ООО "ПАРЕМО"	Иван Иванов Иванович	bolkunovaes2@gmail.com	Отправлено

1
2
3
4
5
6
7
8
9
10
11
12
13
...
16

На странице по: 10

Рисунок 8. Почтовые уведомления пользователя

Для просмотра выбранного уведомления пользователю необходимо нажать на иконку у выбранного уведомления, после чего откроется окно с содержимым уведомления.

Процедуры Пользователи

Иванов И.И. ≡

Почтовые уведомления

Дата отправки	Тема	Организация	Пользователь	E-mail	Статус
19.12.2025, 17.16.07	Уведомление об изменении статуса процедуры ЭТ251219228 Процедура №2	ООО "ПАРЕМО"	Иван Иванов Иванович	bolkunovaes2@gmail.com	Отправлено
19.12.2025, 17.15.27	Уведомление о публикации результатов рассмотрения процедуры ЭТ251219229 Процедура №3 со способом закупки Конкурс	ООО "ПАРЕМО"	Иван Иванов Иванович	bolkunovaes2@gmail.com	Отправлено
19.12.2025, 17.15.27	Уведомление об изменении статуса процедуры ЭТ251219229 Процедура №3	ООО "ПАРЕМО"	Иван Иванов Иванович	bolkunovaes2@gmail.com	Отправлено
19.12.2025, 17.15.14	Уведомление о публикации изменений в извещении о проведении процедуры ЭТ251219228 Процедура №2 со способом закупки Конкурс	ООО "ПАРЕМО"	Иван Иванов Иванович	bolkunovaes2@gmail.com	Отправлено
19.12.2025, 17.15.07	Уведомление об изменении статуса процедуры ЭТ251219229 Процедура №3	ООО "ПАРЕМО"	Иван Иванов Иванович	bolkunovaes2@gmail.com	Отправлено
19.12.2025, 17.14.36	Уведомление о публикации изменений в извещении о проведении процедуры ЭТ251219229 Процедура №3 со способом закупки Конкурс	ООО "ПАРЕМО"	Иван Иванов Иванович	bolkunovaes2@gmail.com	Отправлено
19.12.2025, 17.11.18	Уведомление об изменении статуса процедуры ЭТ251219230 Процедура №4	ООО "ПАРЕМО"	Иван Иванов Иванович	bolkunovaes2@gmail.com	Отправлено
19.12.2025, 17.11.18	Уведомление о публикации итоговых результатов процедуры ЭТ251219230 Процедура №4 со способом закупки Конкурс	ООО "ПАРЕМО"	Иван Иванов Иванович	bolkunovaes2@gmail.com	Отправлено
19.12.2025, 17.07.06	Уведомление об изменении статуса процедуры ЭТ251219226 Процедура №1	ООО "ПАРЕМО"	Иван Иванов Иванович	bolkunovaes2@gmail.com	Отправлено
19.12.2025, 16.53.28	Уведомление о скором наступлении старта торгов процедуры ЭТ251219226 Процедура №1	ООО "ПАРЕМО"	Иван Иванов Иванович	bolkunovaes2@gmail.com	Отправлено

1
2
3
4
5
6
7
8
9
10
11
12
13
...
16

На странице по: 10

Уведомление об изменении статуса процедуры ЭТ251219228 Процедура №2

Уважаемый пользователь!

Уведомляем Вас, что был изменен статус процедуры ЭТ251219228. На данный момент процедура перешла в статус Рассмотрение заявок.

С уважением, Администратор ЭТП «Тестовая»

Данное сообщение сформировано автоматически. Просим Вас не отвечать на него.

Заккрыть

Рисунок 9. Просмотр уведомления

3.4 Управление пользователями

Раздел доступен только для пользователей с ролью «Администратор участника».

Для просмотра формы «Пользователи организации» необходимо нажать на пункт меню «Пользователи» в шапке сайта, после чего откроется форма со списком пользователей организации.

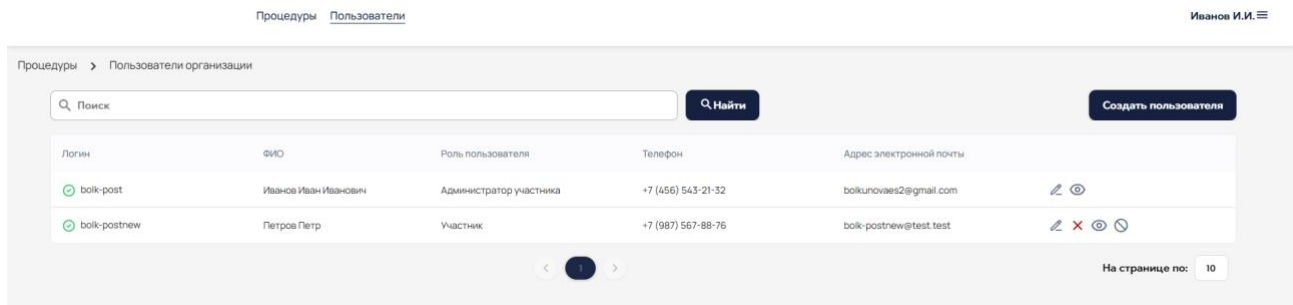


Рисунок 10. Пользователи организации


По нажатию на иконку редактирования  открывается форма «Сведения о пользователе» с возможностью внесения изменений.

Рисунок 11. Сведения о пользователе

По нажатию на иконку просмотра  открывается форма просмотра сведений о пользователе.

Процедуры Пользователи

Иванов И.И. ≡

Процедуры > Сведения о пользователе организации

Сведения о пользователе

Логин

bold-postnew

Пароль

Фамилия

Петров

Имя

Петр

Отчество

Email

bold-postnew@test.test

Телефон

+7 (987) 567-88-76


Роль пользователя


Участник

Назад

Рисунок 12. Сведения о пользователе

Для удаления пользователя необходимо нажать на иконку .

Для блокировки пользователя необходимо нажать на иконку .

Для разблокировки пользователя необходимо нажать на иконку .

Для создания нового пользователя необходимо нажать на кнопку «Создать пользователя», после чего откроется форма для заполнения данных нового пользователя.

Процедуры Пользователи

Иванов И.И. ≡

Процедуры > Создание пользователя организации

Сведения о пользователе

Логин

Пароль *

Фамилия *

Имя *

Отчество

Email

Телефон

Роль пользователя

Участник

Назад

Сохранить

Рисунок 13. Создание пользователя

3.5 Грид процедур

После авторизации пользователю открывается страница «Все процедуры», на которой отображается грид со всеми процедурами, опубликованными пользователями его организации.

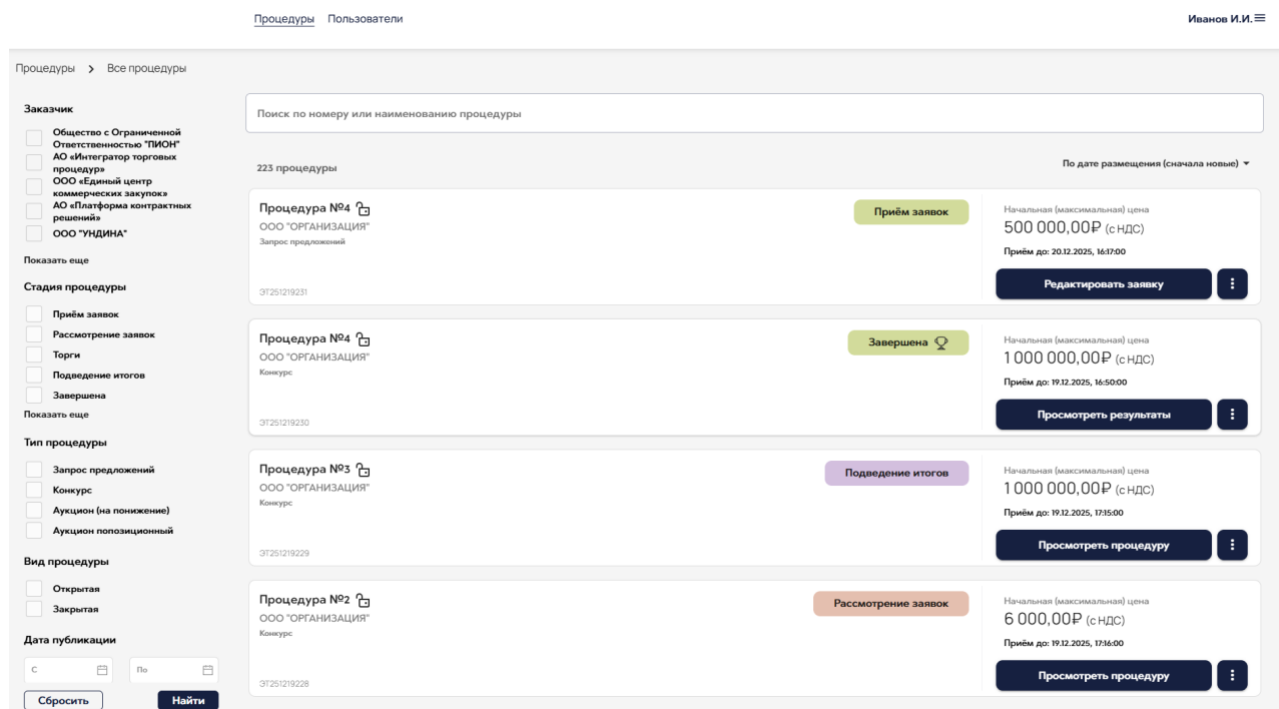



Рисунок 14. Все процедуры

На форме пользователю доступен просмотр списка процедур, фильтрации процедур по заказчику стадии, типу процедур, виду процедур, дате публикации и начальной цене, а также быстрый поиск по номеру или наименованию процедуры.

3.6 Выход из личного кабинета

Для выхода из личного кабинета пользователю необходимо нажать на иконку  и в открывшемся окне выбрать пункт «Выйти из личного кабинета».

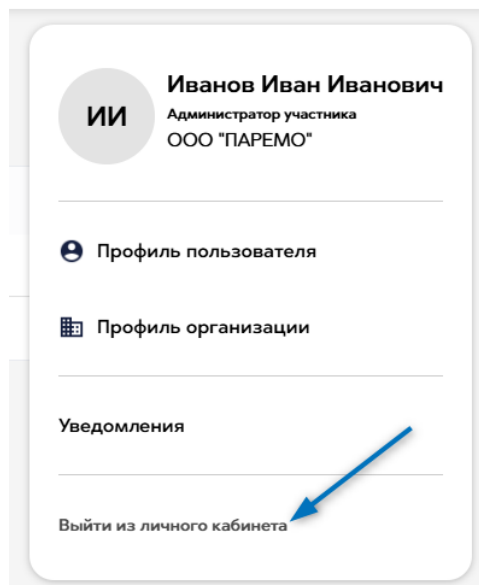


Рисунок 15. Пользовательское меню


4. Подача заявки на участие в процедуре

Для подачи заявки на участие в процедуре пользователю необходимо нажать на кнопку «Подать заявку» у выбранной процедуры в гриде процедур, после чего откроется форма подачи заявки.

4.1 Подача заявки на процедуры со способом проведения закупок «Аукцион (на понижение)»

На форме подачи заявки пользователю необходимо приложить документацию заявки, после чего необходимо нажать на кнопку «Подать заявку».

Процедуры > Заявка на процедуру

ЭТ251219226 
Аукцион (на понижение)
Процедура №1
Начальная (максимальная) цена: 6 000,00 Р (с НДС)

Приём заявок
до: 20.12.2025, 16:17 (1 день)

Предмет договора ▾

Спецификация (3)

Наименование	Кол-во
Позиция №1	100 шт
Позиция №2	200 кг
Позиция №3	300 л

Стадии процедуры


Приём заявок до: 20.12.2025 16:17 (МСК)
Рассмотрение заявок: 20.12.2025 16:17 (МСК)
Торги: 20.12.2025 16:18 (МСК)
Подведение итогов: 20.12.2025 17:18 (МСК)


Свойства процедуры

Шаг торгов от: 180,00 Р
Шаг торгов до: 1 200,00 Р
Время ожидания ценовых предложений: 10 мин.

Документы заявки *

Загрузите документы, которые войдут в состав Вашей заявки

 Заявка.docx (19.12.2025 16:31, 11,7 кбайт)


Перетащите файл сюда
или выберите вручную

Сохранить


Подать заявку

Рисунок 16. Подача заявки

4.2 Подача заявки на процедуры со способами проведения закупок «Конкурс» и «Запрос предложений»

В случае, если в процедуре не добавлены позиции ТРУ, то на форме подачи заявки пользователю необходимо указать ценовое предложение, выбрать ставку НДС и, при необходимости, приложить документацию заявки.

Процедуры > Заявка на процедуру

ЭТ251219228 
Конкурс
Процедура №2
Начальная (максимальная) цена: 6 000,00 Р (с НДС)

Приём заявок
до: 20.12.2025, 16:17 (1 день)

Предмет договора ▾

Ценовое предложение *
Заполните основную информацию о Вашем ценовом предложении

Ценовое предложение без НДС Р


Ставка НДС *
Не выбрано ▾

Стадии процедуры

Приём заявок до: 20.12.2025 16:17 (МСК)
Рассмотрение заявок: 20.12.2025 16:17 (МСК)
Подведение итогов: 20.12.2025 17:18 (МСК)

Документы заявки

Загрузите документы, которые войдут в состав Вашей заявки



Перетащите файл сюда
или выберите вручную


Сохранить

Подать заявку

Рисунок 17. Подача заявки

В случае, если в процедуре добавлены позиции ТРУ, то на форме подачи заявки пользователю необходимо выбрать ставку НДС, указать цены за единицу по позициям и, при необходимости, приложить документацию заявки. В случае, если процедура проводится с возможностью подачи заявок на часть объема позиций, то пользователь может указать количество и стоимость только по интересующим его позициям.

Процедуры > Заявка на процедуру

ЭТ251219230 
Конкурс
Процедура №4
Начальная (максимальная) цена: 1 000 000,00 Р (с НДС)

Приём заявок
до: 20.12.2025, 16:17 (1 день)

Предмет договора ▾

Ценовое предложение *
Заполните цены по позициям в блоке "Позиции ТРУ"

Ценовое предложение без НДС
0,00 Р

Ставка НДС *
Не выбрано ▾

Позиции ТРУ
Процедура проводится с возможностью подачи заявок на часть объема позиций

Наименование	Кол-во	Цена за ед. (без НДС)	Сумма (без НДС)
Позиция №1	100 ▴ ▾	<input type="text" value="0,00"/>	0,00 Р
Позиция №2	200 ▴ ▾	<input type="text" value="0,00"/>	0,00 Р
Позиция №3	300 ▴ ▾	<input type="text" value="0,00"/>	0,00 Р

Очистить


Загрузить из Excel

Ценовое предложение: без НДС 0,00Р
с НДС 0,00Р

Стадии процедуры

Приём заявок до: 20.12.2025 16:17 (МСК)
Рассмотрение заявок: 20.12.2025 16:17 (МСК)
Подведение итогов: 20.12.2025 17:18 (МСК)

Документы заявки
Загрузите документы, которые войдут в состав Вашей заявки


Перетащите файл сюда
или выберите ручную

Сохранить

Подать заявку

Рисунок 18. Подача заявки

В случае, если процедура проводится за весь объем, то пользователю необходимо указать цену за единицу по каждой позиции ТРУ.

Процедуры > Заявка на процедуру

ЭТ251219229

Конкурс

Процедура №3

Начальная (максимальная) цена: 1 000 000,00 Р (с НДС)

Приём заявок

до: 20.12.2025, 16:17 (1 день)

Предмет договора

Ценовое предложение *

Заполните цены по позициям в блоке "Позиции ТРУ"

Ценовое предложение без НДС

0,00 Р

Р

Ставка НДС *

Не выбрано

Позиции ТРУ

Наименование	Кол-во	Цена за ед. (без НДС)	Сумма (без НДС)
Позиция №1	100 шт	0,00	0,00 Р
Позиция №2	200 кг	0,00	0,00 Р
Позиция №3	300 л	0,00	0,00 Р
<div>Очистить Загрузить из Excel</div>			Ценовое предложение: без НДС 0,00Р с НДС 0,00Р

Стадии процедуры

Приём заявок до: 20.12.2025 16:17 (МСК)

Рассмотрение заявок: 20.12.2025 16:17 (МСК)

Подведение итогов: 20.12.2025 17:18 (МСК)

Документы заявки

Загрузите документы, которые войдут в состав Вашей заявки

Перетащите файл сюда
или выберите вручную

Сохранить

Подать заявку


Рисунок 19. Подача заявки

5. Участие в торгах

Этап «Торги» предусмотрен только для процедур со способом проведения закупок «Аукцион (на понижение)».

Для участия в торгах пользователю необходимо нажать на кнопку «**Подать предложение**» у выбранной процедуры в гриде процедур, после чего откроется форма «Ход торгов по процедуре».

Процедуры > Ход торгов по процедуре

ЭТ251219226 
Аукцион (на понижение)
Процедура №1
Параметры торгов

Торги

Дата и время начала торговой сессии: 19.12.2025 16:54

Ценовые предложения

Начальная (максимальная) цена:
6 000,00 Р (с НДС)

00:09:50

Лучшее предложение:
2 880,00 РСнижение относительно начальной (максимальной) цены:
3 120,00 Р

Подача ценового предложения

Доступно подать ценовое предложение
от **1 680,00 Р** до **2 700,00 Р**

Ценовое предложение *




Подать предложение

Торги проводятся с НДС

Ваше последнее ценовое предложение:
3 060,00 Р

Участники торгов (2)

Все предложения ⋮

№	Наименование	Предложение	Время подачи
6	Участник №2	2 880,00 Р	19.12.2025, 16:56:54
5	ООО "ПАРЕМО" 	3 060,00 Р	19.12.2025, 16:56:24
4	Участник №2	3 240,00 Р	19.12.2025, 16:56:20
3	ООО "ПАРЕМО" 	4 440,00 Р	19.12.2025, 16:56:17
2	Участник №2	4 620,00 Р	19.12.2025, 16:56:14
1	ООО "ПАРЕМО" 	4 800,00 Р	19.12.2025, 16:55:43

<  >

Рисунок 20. Ход торгов по процедуре

Для подачи предложения необходимо указать цену предложения и нажать кнопку «Подать предложение».

Если последнее предложение пользователя лидирует, подача повторного предложения недоступна.

Процедуры > Ход торгов по процедуре

ЭТ251219226
Аукцион (на повышение)
Процедура №1
Параметры торгов

Торги
Дата и время начала торговой сессии: 19.12.2025 16:54

Ценовые предложения

Начальная (максимальная) цена:
6 000,00 Р (с НДС)
00:09:55
Лучшее предложение:
3 060,00 Р
Снижение относительно начальной (максимальной) цены:
2 940,00 Р

Подача ценового предложения
Пока Ваше предложение лидирует, Вы не можете подавать ценовые предложения
Ценовое предложение *
Подать предложение
Торги проводятся с НДС
Ваше последнее ценовое предложение:
3 060,00 Р

Участники торгов (2)

Все предложения ⋮

№	Наименование	Предложение	Время подачи
6	Участник №2	2 880,00 Р	19.12.2025, 16:56:54
5	ООО "ПАРЕМО"	3 060,00 Р	19.12.2025, 16:56:24
4	Участник №2	3 240,00 Р	19.12.2025, 16:56:20
3	ООО "ПАРЕМО"	4 440,00 Р	19.12.2025, 16:56:17
2	Участник №2	4 620,00 Р	19.12.2025, 16:56:14
1	ООО "ПАРЕМО"	4 800,00 Р	19.12.2025, 16:55:43

< 1 >

Рисунок 21. Ход торгов по процедуре

6. Доступные действия по процедурам

В гриде процедур пользователю по нажатию кнопки с действиями в строке с выбранной процедурой доступны дополнительные действия, такие как:

- Просмотреть процедуру / Просмотреть результаты (для процедур на стадии «Завершена», в которых участник выбран победителем);
- Просмотреть заявку (если на процедуру подавалась заявка на участие);
- Редактировать заявку (если на процедуру подавалась заявка на участие, и процедура находится на этапе «Прием заявок»).

6.1 Просмотр процедуры

При выборе пользователем действия «Просмотреть процедуру» / «Просмотреть результаты» открывается форма просмотра процедуры.

Данные на форме просмотра процедуры зависят от ее текущей стадии.

ЭТ251219230 

Процедура №4

Начальная (максимальная) цена: 1 000 000,00 Р (с НДС)

Завершена

Вы являетесь победителем!

Сумма заказа: 935 000,00 Р (с НДС)



Просмотреть заявку

Контактное лицо

ОКД
Иванов Иван Иванович

Email
testorg@test.test

Телефон
+7 (495) 331-85-03

Спецификация заказа

Позиция №1	100 шт	* 1 000,00 Р + 10% = 110 000,00 Р
Позиция №2	200 кг	* - Р + 10% = - Р
Позиция №3	250 л	* 3 000,00 Р + 10% = 825 000,00 Р

 Скачать результаты

Итоговая сумма заказа: 935 000,00 Р

Предмет договора / НМЦ

Предмет договора
предмет договора

НМЦ
1 000 000,00 Р

НДС
с НДС

Место поставки

Условия поставки

Дополнительная информация

Стадии процедуры

Приним заявок до: 19.12.2025 16:50 (МСК)
Рассмотрение заявок: 19.12.2025 16:50 (МСК)
Подведение итогов: 19.12.2025 16:50 (МСК)

Категории поставщиков (4)

Наименование

Нефтяная промышленность

Газовая промышленность

Лекарственные средства

Машиностроение

Спецификация (3)

Участники вправе предлагать как полный, так и частичный объем по позициям

Наименование	Кол-во
Позиция №1	100 шт
Позиция №2	200 кг
Позиция №3	300 л

Документы процедуры

 Документ процедуры.docx

 Скачать все

Проект договора

 Договор.pdf

 Скачать все

Рисунок 22. Просмотр процедуры

6.2 Просмотр заявки

При выборе пользователем действия «**Просмотреть заявку**» открывается форма просмотра заявки, поданной на процедуру.

Процедуры Пользователи

Иванов И.И. ≡

Процедуры > Просмотр заявки

ЭТ251219231

Запрос предложений

Процедура №4

Начальная (максимальная) цена: 500 000,00 Р (с НДС)

Дата и время подачи заявки
19.12.2025, 16:44

Предмет договора ▾

Ценовое предложение
440 000,00 Р (с НДС)

Спецификация
Процедура проводится с возможностью подачи заявок на часть объема позиций

Наименование	Кол-во	Цена за единицу (с НДС 10%)	Сумма за позицию (с НДС 10%)
Позиция №1	100 шт	4 000,00 Р	440 000,00 Р

Документы заявки
Отсутствуют

Рисунок 23. Просмотр заявки

6.3 Редактирование заявки

При выборе пользователем действия «**Редактировать заявку**» открывается форма редактирования ранее поданной заявки, аналогичная форме подачи заявки. Данные на форме предзаполнены данными, указанными при подаче заявки. Пользователь может отредактировать изменить данные и нажать кнопку «Обновить», после чего заявка на процедуру будет обновлена.

6.4 Отзыв заявки

Для отзыва поданной ранее заявки пользователю необходимо нажать на кнопку «Отозвать заявку» в гриде процедур или на форме редактирования заявки. После подтверждения действия заявка будет отозвана, пользователь сможет подать новую заявку до окончания приема заявок по процедуре.